

SEMINARIO I.

EL ESPAÑOL EN EL MUNDO HOY



- ✓ En 2016, más de 472 millones de personas tienen el español como lengua materna. A su vez, el grupo de usuarios potenciales de español en el mundo (cifra que aglutina al grupo de dominio nativo, al grupo de competencia limitada y al grupo de aprendices de lengua extranjera) alcanza casi 567 millones.
- ✓ El español es la segunda lengua materna del mundo por número de hablantes, tras el chino mandarín, y también la segunda lengua en un cómputo global de hablantes (dominio nativo + competencia limitada + estudiantes de español).
- ✓ Por razones demográficas, el porcentaje de población mundial que habla español como lengua nativa está aumentando, mientras que la proporción de hablantes de chino e inglés descende.
- ✓ En 2016, el 7,8 % de la población mundial es hispanohablante (esos casi 567 millones de usuarios potenciales de español mencionados en la primera línea). Las previsiones estiman que en 2050 los hispanohablantes seguirán siendo el 7,8 % de la población mundial. Sin embargo, dichas previsiones también pronostican que, en 2100, este porcentaje se situará en el 6,6 %, debido fundamentalmente al descenso de la población de los países hispanohablantes.
- ✓ Más de 21 millones de alumnos estudian español como lengua extranjera.

EL ESPAÑOL EN EL MUNDO HOY

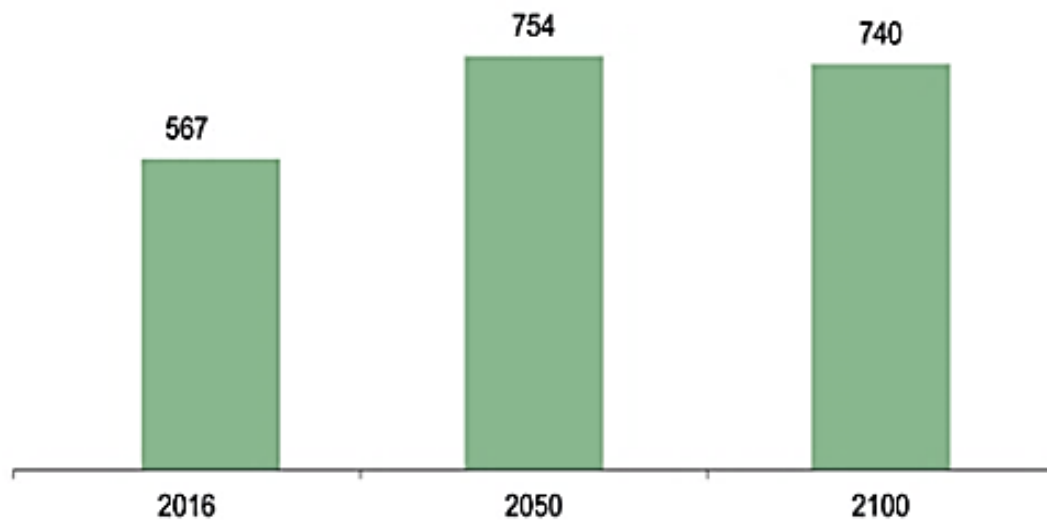
<i>País</i>	<i>Población¹</i>	<i>Porcentaje de hablantes nativos²</i>	<i>Grupo de dominio nativo (GDN)³</i>	<i>Grupo de competencia limitada (GCL)⁴</i>
México	122.273.473 ⁵	96,80	118.360.722	3.912.751 ⁶
Colombia	48.483.138 ⁷	99,20	48.095.451	387.867
España	46.600.949 ⁸	92,09 ⁹	42.916.976 ¹⁰	3.683.973 ¹¹
Argentina	43.590.638 ¹²	98,10	42.762.151	828.217
Perú	31.488.625 ¹³	86,60	27.269.149	4.219.476
Venezuela	31.028.637 ¹⁴	97,30	30.190.864	8.237.773
Chile	18.191.884 ¹⁵	95,90	17.446.017	745.867
Guatemala	16.176.133 ¹⁶	78,30	12.665.912	3.510.221
Ecuador	15.904.052 ¹⁷	95,70	15.220.178	683.874
Cuba	11.220.354 ¹⁸	99,70	11.186.693	33.661
Bolivia	10.985.059 ¹⁹	83,00	9.117.599	1.867.460
República Dominicana	10.075.045 ²⁰	97,60	9.833.244	241.801
Honduras	8.721.014 ²¹	98,70	8.607.641	113.373
Paraguay	6.854.536 ²²	67,90	4.654.230	2.200.306
El Salvador	6.324.253	99,70	6.305.280	18.973
Nicaragua	6.152.298	97,10	5.973.881	178.417
Costa Rica	4.890.379 ²³	99,30	4.856.146	34.233
Panamá	4.037.043 ²⁴	91,90	3.710.043	327.000
Puerto Rico	3.474.182 ²⁵	99,00	3.439.440	34.742
Uruguay	3.442.746	98,40	3.387.662	55.084
I Guinea Ecuatorial	778.061 ²⁶	74,00	575.765	202.296
I Total	447.335.015	—	423.252.042	24.082.973

- ✓ El análisis de la evolución demográfica de las cinco lenguas más habladas del mundo –chino, inglés, español, hindi y árabe– entre 1950 y 2050 refleja que, en términos relativos, la proporción de hablantes de chino e inglés desciende por razones de demografía mundial. Por el contrario, tanto el español como el hindi están conociendo un aumento moderado, pero continuo, de su número de hablantes. El árabe, aunque muestra un nivel menor de uso, presenta un mayor crecimiento relativo.
- ✓ Conviene añadir que el aumento de la población hispanohablante en 2050 no estará sustentado únicamente en el crecimiento demográfico de los países en los que el español es la lengua oficial. En 2060, Estados Unidos será el segundo país hispanohablante del mundo, después de México. Las estimaciones realizadas por la Oficina del Censo de los Estados Unidos hablan de que los hispanos serán 119 millones en 2060. Eso supondrá que el 28,6 % de la población estadounidense, casi uno de cada tres residentes en Estados Unidos, será hispano.



✓ Hoy habla español el 7,8 % de la población mundial⁶. Además, las proyecciones indican que el peso de la comunidad hispanohablante en 2050 permanecerá inalterado. No así en 2100, que disminuirá de manera significativa, debido fundamentalmente al descenso de la población de los países hispanohablantes, que cederán definitivamente el testigo a la India y a buena parte de los países del África Subsahariana como motores del crecimiento de la población mundial.

Gráfico 1. Estimación del número de hablantes de español en 2050 y 2100 (en millones de hablantes)⁴



Cuadro 4. Número aproximado de estudiantes de español en el mundo. Clasificación por países¹

	<i>Enseñanza primaria, secundaria y formación profesional</i>	<i>Enseñanza universitaria</i>	<i>Otros</i>	<i>Centros del Instituto Cervantes 2014-2015²</i>	<i>Total³</i>
1. Estados Unidos	4.058.000 ⁴	790.756 ⁵	—	4.437	7.820.000*
2. Brasil	4.467.698 ⁶	—	—	5.597	6.120.000*
3. Francia	2.583.598	—	6.119	4.215	2.589.717
4. Italia	684.345	—	2.807	4.089	687.152
5. Alemania	543.833	6.108-	4.482	5.688	554.423
6. Reino Unido	—	—	—	4.302	519.660*
7. Benín	—	—	—	—	412.515
8. Costa de Marfil	—	—	—	—	341.073
9. Suecia	200.276	4.503	11.854	719	216.633
10. Senegal	—	—	—	—	205.000
11. Gabón	—	—	—	—	167.410
12. España	—	—	—	—	130.000*
13. Guinea Ecuatorial	—	—	—	—	128.895
14. Portugal	121.691	4.850	—	527	126.541
15. Canadá	—	—	—	—	92.853
16. Marruecos ⁷	70.793	2.692	8.700	7.640	82.185

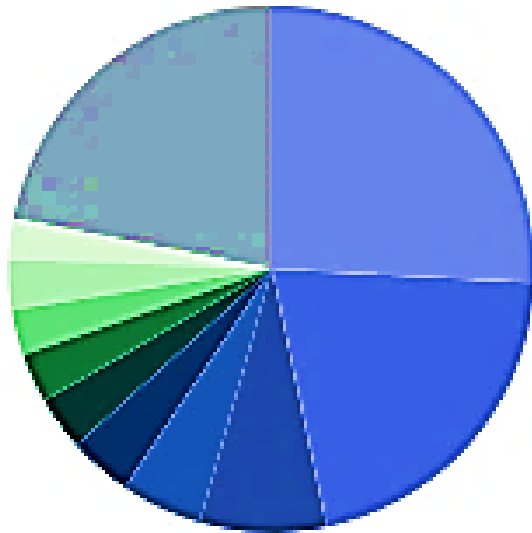
Índice de importancia internacional de las lenguas 2014

1.	Inglés	0,438
2.	Español	0,333
3.	Chino	0,325
4.	Árabe	0,309
5.	Francés	0,289
6.	Ruso	0,285
7.	Alemán	0,262
8.	Japonés	0,240
9.	Italiano	0,238
10.	Sueco	0,234
11.	Malayo	0,224
12.	Coreano	0,214
13.	Portugués	0,173
14.	Hindi	0,156

- ✓ El español es la tercera lengua más utilizada en la red.
- ✓ El 7,9 % de los usuarios de Internet se comunican en español.
- ✓ El uso del español en la red ha experimentado un crecimiento del 1123 % entre los años 2000 y 2013.
- ✓ España y México se encuentran entre los 20 países con mayor número de usuarios de Internet. El español es la segunda lengua más utilizada en las dos principales redes sociales del mundo: Facebook y Twitter.
- ✓ El número de usuarios de Facebook en español coloca a este idioma a gran distancia del portugués y del francés.
- ✓ El potencial de crecimiento del número de usuarios de Facebook en español es aún muy grande en comparación con el del inglés.
- ✓ El español es la segunda lengua más utilizada en Twitter en ciudades mayoritariamente anglófonas como Londres o Nueva York.
- ✓ El español es la segunda lengua más importante de Wikipedia por número de visitas.

EL ESPAÑOL EN INTERNET

Gráfico 8. Lenguas más usadas en la red (noviembre 2015)



■ Inglés 25,9 %	■ Ruso 3,1 %
■ Chino 20,9 %	■ Malayo 2,9 %
■ Español 7,6 %	■ Francés 2,9 %
■ Árabe 5 %	■ Alemán 2,5 %
■ Portugués 3,9 %	■ Otras lenguas 21,8 %
■ Japonés 3,4 %	

Gráfico 10. Uso de Internet en los países hispanohablantes (diciembre 2013)

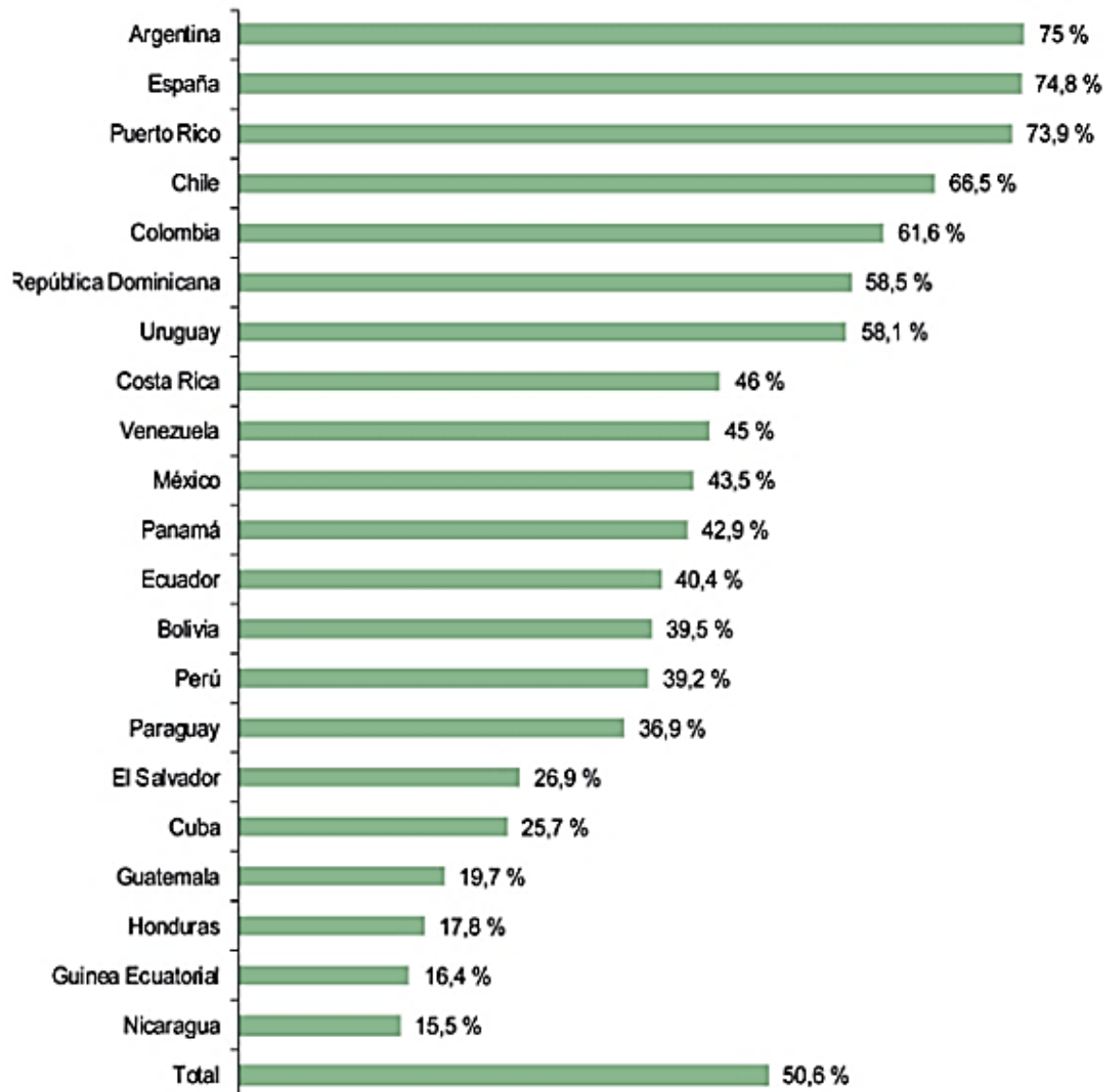


Gráfico 12. Número de usuarios de Facebook por lengua

