

Obtención e instalación del certificado electrónico



¿Qué es el certificado electrónico?

Certificados <https://www.sede.fnmt.gob.es/certificados>

La FNMT-RCM como Prestador de Servicios de Certificación pone a su disposición diferentes tipos de certificados electrónicos mediante los cuales podrá identificarse y realizar trámites de forma segura a través de Internet.

En función del destinatario de los mismos, la FNMT-RCM emite los siguientes tipos de certificados digitales que podrá solicitar a través de nuestra SEDE Electrónica:

Persona Física

El Certificado FNMT de Persona Física, que **se emite sin coste** a cualquier ciudadano que esté en posesión de su DNI o NIE, es la certificación electrónica expedida por la FNMT-RCM que vincula a su Suscriptor con unos Datos de verificación de Firma y confirma su identidad personal.

Este certificado le permitirá identificarse de forma telemática y firmar o cifrar documentos electrónicos.

Certificados electrónicos

El **certificado electrónico** permite al ciudadano autenticarse o firmar en los servicios que ofrece la Seguridad Social, garantizando el intercambio seguro de información a través de las redes de comunicaciones y evitando la suplantación de identidad.

La Seguridad Social admite en el acceso a los servicios de la Sede certificados electrónicos emitidos por distintas Autoridades de Certificación. En los siguientes enlaces se ofrece información sobre los certificados electrónicos que emite o registra la propia Seguridad Social, así como los admitidos en sus trámites electrónicos emitidos por otras Autoridades de Certificación.

<http://www.seg-social.es/wps/portal/wss/internet/CertificadosDigitales>

Nota: El certificado queda guardado en una carpeta asociada al navegador que utilizaste en la computadora que has usado para descargarlo, por eso es necesario aprender a **borrarlo, exportarlo e importarlo**.

¿Para qué sirve el certificado electrónico?

<https://www.sede.fnmt.gob.es/certificados/persona-fisica>

<https://www.sede.fnmt.gob.es/certificados/persona-fisica>

¿Para qué sirve?

El Certificado digital de Persona Física le permitirá realizar trámites de forma segura con la Administración Pública y Entidades Privadas a través de Internet, como por ejemplo:

- Presentación y liquidación de impuestos
- Presentación de recursos y reclamaciones
- Cumplimentación de los datos del censo de población y viviendas
- Consulta e inscripción en el padrón municipal
- Consulta de multas de circulación
- Consulta y trámites para solicitud de subvenciones
- Consulta de asignación de colegios electorales
- Actuaciones comunicadas
- Firma electrónica de documentos y formularios oficiales

Gracias a su Certificado FNMT de Persona Física podrá olvidarse de desplazamientos y esperas innecesarias.

¿Dónde puedo usar mi Certificado?

En el siguiente enlace se detallan algunos de los servicios ofrecidos al ciudadano por **Organismos y Entidades**. El acceso a las páginas web seguras requiere que el navegador desde donde acceda tenga instalado el certificado.

<https://www.cert.fnmt.es/certificados/organismos-y-entidades/administracion-central>

Administración Central

A continuación le mostramos un listado de Organismos y Entidades pertenecientes a la Administración Central, donde hacer uso del Certificado digital:

PERSONA FÍSICA
Certificado de Representante
Administración Pública
Certificados de Componente
¿Dónde usar el certificado?
Administración Central
Administración Autonómica
Administración Local
Otros

- [Agencia Estatal de Administración Tributaria](#)
- [Banco de España](#)
- [Boletín Oficial del Estado](#)
- [Catastro](#)
- [Centro para el Desarrollo Tecnológico Industrial](#)
- [Comisionado para el Mercado de Tabacos](#)
- [Comisión Nacional del Mercado de Valores](#)
- [Comisión Nacional de los Mercados y la Competencia](#)
- [Consejo de Seguridad Nuclear](#)
- [Dirección General de Transportes por Carretera](#)
- [Dirección General de la Guardia Civil](#)
- [Dirección General del Catastro](#)
- [Fondo Español de Garantía Agraria](#)
- [Instituto Español de Comercio Exterior](#)
- [Instituto Nacional de Estadística](#)
- [Instituto de Contabilidad y Auditoría de Cuentas](#)
- [Instituto de Crédito Oficial](#)
- [Loterías y Apuestas del Estado](#)
- [Ministerio de Agricultura, Alimentación y Medio ambiente](#)
- [Ministerio de Asuntos Exteriores y Cooperación](#)
- [Ministerio de Defensa](#)
- [Ministerio de Economía y Competitividad](#)
- [Ministerio de Educación, Cultura y Deporte](#)
- [Ministerio de Empleo y Seguridad Social](#)
- [Ministerio de Fomento](#)
- [Ministerio de Hacienda y Administración Pública](#)
- [Ministerio de Industria, Energía y Turismo](#)
- [Ministerio de Justicia](#)
- [Ministerio de Sanidad, Consumo y Bienestar Social](#)
- [Ministerio de la Presidencia](#)
- [Ministerio del Interior](#)
- [Oficina Española de Patentes y Marcas](#)
- [Red.es](#)
- [Renfe](#)
- [Seguridad Social](#)
- [Tesoro Público](#)

¿Para qué sirve el certificado electrónico?


/organismos-y-entidades/administracion-central

Administración Central

A continuación le mostramos un listado de Organismos y Entidades pertenecientes a la Administración Central, donde hacer uso del Certificado digital:

- Agencia Estatal de Administración Tributaria
- Banco de España
- Boletín Oficial del Estado
- Catastro
- Centro para el Desarrollo Tecnológico Industrial
- Comisionado para el Mercado de Tabacos
- Comisión Nacional del Mercado de Valores
- Comisión Nacional de los Mercados y la Competencia
- Consejo de Seguridad Nuclear
- Dirección General de Transportes por Carretera
- Dirección General de la Guardia Civil
- Dirección General del Catastro
- Fondo Español de Garantía Agraria
- Instituto Español de Comercio Exterior
- Instituto Nacional de Estadística
- Instituto de Contabilidad y Auditoría de Cuentas
- Instituto de Crédito Oficial
- Loterías y Apuestas del Estado
- Ministerio de Agricultura, Alimentación y Medio ambiente
- Ministerio de Asuntos Exteriores y Cooperación
- Ministerio de Defensa
- Ministerio de Economía y Competitividad
- Ministerio de Educación, Cultura y Deporte
- Ministerio de Empleo y Seguridad Social
- Ministerio de Fomento
- Ministerio de Hacienda y Administración Pública
- Ministerio de Industria, Energía y Turismo
- Ministerio de Justicia
- Ministerio de Sanidad, Consumo y Bienestar Social
- Ministerio de la Presidencia
- Ministerio del Interior
- Oficina Española de Patentes y Marcas
- Red.es
- Renfe
- Seguridad Social
- Tesoro Público

Por ejemplo, la asignación del número de seguridad social



https://sede.seg-social.gob.es

The screenshot shows the website's main menu with 'Seguridad Social' highlighted in yellow. The dropdown menu is open, showing options like 'Informes y Certificados', 'Variación de Datos', 'Pensiones', 'Incapacidad', 'Familia', 'Asistencia Sanitaria', 'Afiliación e inscripción', 'Cotización', 'Recaudación', 'Régimen Especial del Mar', 'Impugnaciones', and 'Otros Procedimientos'. 'Afiliación e inscripción' is selected, and a sub-menu is visible with 'Afiliación e inscripción' and 'Régimen Especial del Mar'.

The screenshot shows the 'Afiliación e inscripción' page. The main heading is 'Afiliación e inscripción'. Below it, there are several service options with plus signs: 'Alta de trabajador en el régimen especial de trabajadores autónomos (RETA)', 'Alta en Sistema Especial para Empleados de Hogar', 'Alta en convenio especial', 'Alta en convenio especial por Expediente de Regulación de Empleo', and 'Asignación de número de Seguridad Social'. The 'Asignación de número de Seguridad Social' option is highlighted with a blue bar. Below this, there is a section 'Acceso directo a trámites' with icons for 'Certificado electrónico', 'Usuario + Contraseña', 'Cl@ve', 'Sin certificado', and 'Vía SMS'. The 'Certificado electrónico' icon is highlighted with a blue bar. At the bottom, there is a note: 'En este servicio podrá solicitar on-line el número de la Seguridad Social que se convierte en el número de Afiliación en el momento en el que comience una relación laboral.' and a 'Más información' link.

¿Para qué sirve el certificado electrónico?

/organismos-y-entidades/administracion-central

Administración Central

A continuación le mostramos un listado de Organismos y Entidades pertenecientes a la Administración Central, donde hacer uso del Certificado digital:

- [Agencia Estatal de Administración Tributaria](#)
- [Banco de España](#)
- [Boletín Oficial del Estado](#)
- [Catastro](#)
- [Centro para el Desarrollo Tecnológico Industrial](#)
- [Comisionado para el Mercado de Tabacos](#)
- [Comisión Nacional del Mercado de Valores](#)
- [Comisión Nacional de los Mercados y la Competencia](#)
- [Consejo de Seguridad Nuclear](#)
- [Dirección General de Transportes por Carretera](#)
- [Dirección General de la Guardia Civil](#)
- [Dirección General del Catastro](#)
- [Fondo Español de Garantía Agraria](#)
- [Instituto Español de Comercio Exterior](#)
- [Instituto Nacional de Estadística](#)
- [Instituto de Contabilidad y Auditoría de Cuentas](#)
- [Instituto de Crédito Oficial](#)
- [Loterías y Apuestas del Estado](#)
- [Ministerio de Agricultura, Alimentación y Medio ambiente](#)
- [Ministerio de Asuntos Exteriores y Cooperación](#)
- [Ministerio de Defensa](#)
- [Ministerio de Economía y Competitividad](#)
- [Ministerio de Educación, Cultura y Deporte](#)
- [Ministerio de Empleo y Seguridad Social](#)
- [Ministerio de Fomento](#)
- [Ministerio de Hacienda y Administración Pública](#)
- [Ministerio de Industria, Energía y Turismo](#)
- [Ministerio de Justicia](#)
- [Ministerio de Sanidad, Consumo y Bienestar Social](#)
- [Ministerio de la Presidencia](#)
- [Ministerio del Interior](#)
- [Oficina Española de Patentes y Marcas](#)
- [Red.es](#)
- [Renfe](#)
- [Seguridad Social](#)
- [Tesoro Público](#)



https://sepe.es

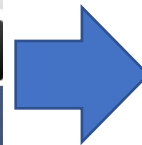


Trámites en la oficina virtual del SEPE

¿Dónde puedo descargar el certificado electrónico?

http://www.fnmt.es/

The screenshot shows the homepage of the Real Casa de la Moneda website. At the top, there is a navigation bar with the logo and menu items: CERES, SEDE ELECTRÓNICA, MUSEO CASA DE LA MONEDA, SIAEN, ESCUELA DE GRABADO, and TIENDA VIRTUAL. A yellow arrow points to the 'SEDE ELECTRÓNICA' link. Below the navigation bar is a banner for the Real Casa de la Moneda. At the bottom, there is a search bar and a 'Inicio' link.




http://www.cert.fnmt.es

The screenshot shows the CERES website. The header features the CERES logo and navigation links: Qué es CERES, Certificados, and Catálogo de Servicios. The main content area includes a welcome message, a list of active certificates (9211977), and buttons for 'Manual Solicitud Certificado Persona Física' and 'Manual Solicitud Certificado Representante'. A yellow arrow points to the 'Obtenga / Renueve su Certificado Digital' button, which has a tooltip that says 'Obtenga su Certificado Digital. Abre en ventana nueva'.

¿Dónde puedo descargar el certificado electrónico?

<https://www.sede.fnmt.gob.es/certificados>

The screenshot shows the main page of the website. At the top left is the logo of the 'Sede Electrónica' (Real Casa de la Moneda, Fábrica Nacional de Moneda y Timbre). Below the logo are navigation tabs for 'Certificados' and 'Trámites'. A sidebar on the left contains a menu with items: 'Persona Física', 'Certificado de Representante', 'Administración Pública', 'Certificados de componente', and 'Soporte Técnico'. The main content area is titled 'Certificados' and contains introductory text about the FNMT-RCM services. A yellow arrow points to the 'Persona Física' link in the text.



<https://www.sede.fnmt.gob.es/certificados/persona-fisica>

The screenshot shows the subpage for 'Persona Física'. It features a breadcrumb trail: 'Inicio > Certificados > Persona Física'. On the left is a vertical menu with options: 'Persona Física', 'Certificado de Representante', 'Administración Pública', 'Certificados de componente', and 'Soporte Técnico'. The main content area is titled 'Persona Física' and includes an 'AVISO' regarding COVID-19, a description of the digital certificate, and a section titled '¿Quién puede obtener un Certificado digital de Persona Física?'. Below this is another section '¿Cómo puedo obtener el Certificado?' which lists two methods: 'Como archivo descargable en su ordenador' and 'Utilizando su DNle'. A yellow arrow points to the link 'Obtener Certificado software' in the second method.

Procedimiento para obtener el certificado electrónico

<https://www.sede.fnmt.gob.es/certificados/persona-fisica/obtener-certificado-software>

The screenshot shows the website interface for 'Real Casa de la Moneda'. The header includes the logo and name. Below the header, there is a navigation menu with 'Certificados' and 'Trámites'. A breadcrumb trail reads 'Inicio > Certificados > Persona Física > Obtener Certificado Software'. On the left, a sidebar menu lists various options, with 'Obtener Certificado Software' highlighted. The main content area is titled 'Obtener Certificado software' and contains a paragraph explaining the process, followed by a numbered list of four steps. A blue arrow points to the first step, 'Configuración previa'.

Real Casa de la Moneda
Fábrica Nacional de Moneda y Timbre

Certificados | Trámites

Inicio > Certificados > Persona Física > Obtener Certificado Software

Persona Física

- Obtener Certificado Software
- Configuración Previa
- Solicitar Certificado
- Acreditar Identidad
- Descargar Certificado
- Obtener Certificado con DNle
- Obtener Certificado con Android
- Verificar estado
- Renovar
- Anular

Obtener Certificado software

El proceso de obtención del Certificado software (como archivo descargable) de usuario, se divide en cuatro pasos que deben realizarse en el orden señalado:

- 1. Configuración previa.** Para solicitar el certificado es necesario instalar el software que se indica en este apartado.
- 2. Solicitud vía internet de su Certificado.** Al finalizar el proceso de solicitud, usted recibirá en su cuenta de correo electrónico un Código de Solicitud que le será requerido en el momento de acreditar su identidad y posteriormente a la hora de descargar su certificado.
- 3. Acreditación de la identidad en una Oficina de Registro.** Una vez completada la fase anterior y esté en posesión de su Código de Solicitud, para continuar con el proceso deberá Acreditar su Identidad en una de nuestras Oficinas de Registro. Para su comodidad, puede usted hacer uso de nuestro servicio [LOCALIZADOR DE OFICINAS](#).
- 4. Descarga de su Certificado de Usuario.** Aproximadamente 1 hora después de que haya acreditado su identidad en una Oficina de Registro y haciendo uso de su Código de Solicitud, desde aquí podrá descargar e instalar su certificado y realizar una copia de seguridad (**RECOMENDADO**).

Si está interesado en adquirir una tarjeta o USB criptográficos de la FNMT entre en nuestro [CATÁLOGO DE SERVICIOS](#)

Configuración previa

El certificado se asocia al navegador que se utilice:
Explorer, Edge, Firefox, Chrome

Por eso es importante que esté configurado de forma adecuada para que el certificado funcione.

<https://www.sede.fnmt.gob.es/certificados/persona-fisica/obtener-certificado-software/configuracion-previa>



https://www.sede.fnmt.gob.es/certificados/persona-fisica/obtener-certificado-software/configuracion-previa

Inicio > Certificados > Persona Física > Obtener Certificado Software > Configuración Previa

Persona Física

- Obtener Certificado Software
- Configuración Previa**
- Solicitar Certificado
- Acreditar Identidad
- Descargar Certificado
- Obtener Certificado con DNle
- Obtener Certificado con Android
- Verificar estado
- Renovar
- Anular

Certificado de Representante

Administración Pública

Certificados de componente

Soporte Técnico

Configuración 2 3 4

1. Configuración (Instalación software)

Antes de comenzar con el proceso de solicitud de su Certificado, deberá asegurarse de que su equipo tiene instalado el **software necesario para la generación de claves. CONFIGURADOR FNMT-RCM**

Por favor, lea y siga atentamente las siguientes instrucciones para evitar posibles errores durante el proceso de obtención de su certificado:

Recordatorios imprescindibles:

- No formatear el ordenador, entre el proceso de solicitud y el de descarga del certificado.
- Se debe realizar todo el proceso de obtención desde el mismo equipo y mismo usuario.
- Es importante leer atentamente la [Declaración de Prácticas de Certificación](#) previamente a la solicitud del certificado. En ella se encuentran las condiciones bajo las cuales se prestan los servicios de certificación.

Software necesario para la solicitud del certificado

CONFIGURADOR FNMT-RCM

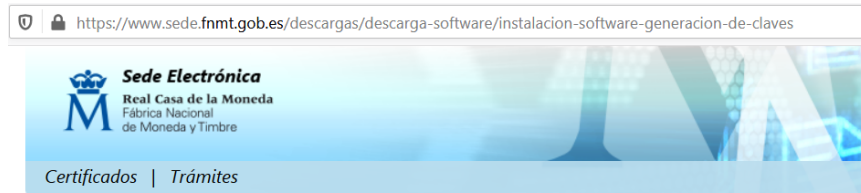
La Fábrica Nacional de Moneda y Timbre ha desarrollado esta aplicación para solicitar las claves necesarias en la obtención de un certificado digital. Puede ser ejecutada en cualquier navegador y sistema Operativo.

[Área de Descarga de Configurador FNMT](#) ←

Configuración previa

Configuración automática:

La FMNT, ha facilitado el procedimiento suministrando un configurador, que modifica automáticamente el navegador para que se pueda instalar el certificado y que funcione.



Inicio > Descargas > Descarga de Software > Instalación software Generación de claves

Instalación software generación de claves

La Fábrica Nacional de Moneda y Timbre ha desarrollado esta aplicación para solicitar las claves necesarias en la obtención de un certificado digital. Puede ser ejecutada en cualquier navegador y sistema Operativo.

Descargue e instale el software necesario para su sistema operativo.

WINDOWS

[Configurador FNMT-RCM para Windows 32 bits](#)

[Configurador FNMT-RCM para Windows 64 bits](#)

MAC

[Configurador FNMT-RCM para MacOS](#)

LINUX

[Configurador FNMT-RCM para GNU/Linux 32 bits \(DEB\)](#)

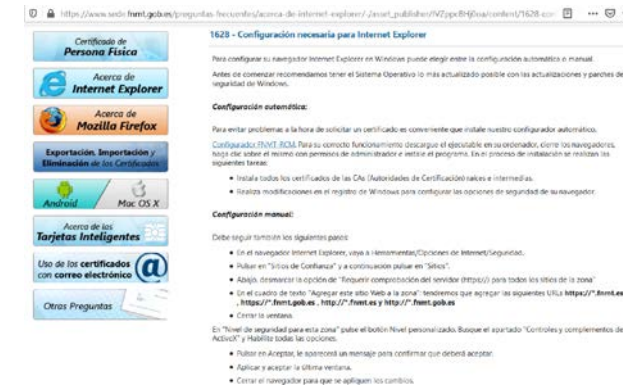
[Configurador FNMT-RCM para GNU/Linux 64 bits \(DEB\)](#)

[Configurador FNMT-RCM para GNU/Linux 32 bits \(RPM\)](#)

[Configurador FNMT-RCM para GNU/Linux 64 bits \(RPM\)](#)

Este es el que tengo yo.
Depende de tu sistema operativo

También puedes configurarlo “manualmente”:



Procedimiento para obtener el certificado electrónico

<https://www.sede.fnmt.gob.es/certificados/persona-fisica/obtener-certificado-software>

The screenshot shows the website interface for 'Real Casa de la Moneda'. The header includes the logo and the text 'Real Casa de la Moneda Fábrica Nacional de Moneda y Timbre'. Below the header is a navigation bar with 'Certificados | Trámites'. The breadcrumb trail reads 'Inicio > Certificados > Persona Física > Obtener Certificado Software'. On the left, a vertical menu lists various options under 'Persona Física', with 'Obtener Certificado Software' highlighted. The main content area is titled 'Obtener Certificado software' and contains a paragraph explaining the process, followed by a numbered list of four steps. A blue arrow points to the second step, 'Solicitud vía internet de su Certificado'. At the bottom, there is a note and a link to 'CATÁLOGO DE SERVICIOS'.

https://www.sede.fnmt.gob.es/certificados/persona-fisica/obtener-certificado-software

Real Casa de la Moneda
Fábrica Nacional
de Moneda y Timbre

Certificados | Trámites

Inicio > Certificados > Persona Física > Obtener Certificado Software

Persona Física

- Obtener Certificado Software
- Configuración Previa
- Solicitar Certificado
- Acreditar Identidad
- Descargar Certificado
- Obtener Certificado con DNle
- Obtener Certificado con Android
- Verificar estado
- Renovar
- Anular

Obtener Certificado software

El proceso de obtención del Certificado software (como archivo descargable) de usuario, se divide en cuatro pasos que deben realizarse en el orden señalado:

1. **Configuración previa.** Para solicitar el certificado es necesario instalar el software que se indica en este apartado.
2. **Solicitud vía internet de su Certificado.** Al finalizar el proceso de solicitud, usted recibirá en su cuenta de correo electrónico un Código de Solicitud que le será requerido en el momento de acreditar su identidad y posteriormente a la hora de descargar su certificado.
3. **Acreditación de la identidad en una Oficina de Registro.** Una vez completada la fase anterior y esté en posesión de su Código de Solicitud, para continuar con el proceso deberá Acreditar su Identidad en una de nuestras Oficinas de Registro. Para su comodidad, puede usted hacer uso de nuestro servicio [LOCALIZADOR DE OFICINAS](#).
4. **Descarga de su Certificado de Usuario.** Aproximadamente 1 hora después de que haya acreditado su identidad en una Oficina de Registro y haciendo uso de su Código de Solicitud, desde aquí podrá descargar e instalar su certificado y realizar una copia de seguridad (**RECOMENDADO**).

Si está interesado en adquirir una tarjeta o USB criptográficos de la FNMT entre en nuestro [CATÁLOGO DE SERVICIOS](#)

Solicitar el certificado electrónico

<https://www.sede.fnmt.gob.es/certificados/persona-fisica/obtener-certificado-software/solicitar-certificado>

https://www.sede.fnmt.gob.es/certificados/persona-fisica/obtener-certificado-software/solicitar-certificado 80%

Inicio > Certificados > Persona Física > Obtener Certificado Software > Solicitar Certificado

Persona Física

- Obtener Certificado Software
- Configuración Previa
- Solicitar Certificado
- Acreditar Identidad
- Descargar Certificado
- Obtener Certificado con DNle
- Obtener Certificado con Android
- Verificar estado
- Renovar
- Anular

Certificado de Representante

Administración Pública

Certificados de componente

Soporte Técnico

Configuración **Solicitud** Acreditación Descarga

1 2 3 4

NOTA: Antes de realizar este paso es necesario instalar el software del paso 1 Configuración.

2. Solicitar Certificado

SOLICITUD DE CERTIFICADO FNMT DE PERSONA FÍSICA

Para tramitar la solicitud de su Certificado FNMT de Persona Física, por favor introduzca la información requerida:

Nº DEL DOCUMENTO DE IDENTIFICACIÓN

PRIMER APELLIDO(tal y como aparece en su documento de identificación)

CORREO ELECTRÓNICO

Confirme aquí su CORREO ELECTRÓNICO

INSTRUCCIONES:

- Recuerde que para evitar problemas en la solicitud y descarga de su certificado es necesario haber configurado correctamente su navegador. En nuestra sede electrónica encontrará el software de configuración automática.
- El nº del documento de identificación (NIF / NIE) deberá tener una longitud de 9 caracteres. Rellene con ceros a la izquierda si es necesario
- Asegúrese de que el correo electrónico asociado a su certificado es correcto, ya que a través de éste se enviarán todas las notificaciones sobre el ciclo de vida de su certificado.

[Pulse aquí para consultar y aceptar las condiciones de expedición del certificado](#)

Enviar petición

IMPORTANTE: Con la emisión de su nuevo certificado FNMT de Persona Física el solicitante autoriza a la FNMT-RCM a revocar y dejar sin efecto cualquier certificado del mismo tipo que la FNMT-RCM le haya emitido con carácter previo e idénticos nombre, apellidos y NIF.

Solicitar el certificado electrónico

<https://www.sede.fnmt.gob.es/certificados/persona-fisica/obtener-certificado-software/solicitar-certificado>

Inicio > Certificados > Persona Física > Obtener Certificado Software > Solicitar Certificado

Configuración Solicitud Acreditación Descarga

1 2 3 4

NOTA: Antes de realizar este paso es necesario instalar el software del paso 1 Configuración.

2. Solicitar Certificado

CORREO ELECTRÓNICO

Confirme aquí su CORREO ELECTRÓNICO

INSTRUCCIONES:

- Recuerde que para evitar problemas en la solicitud y descarga de su certificado es necesario haber configurado correctamente su navegador. En nuestra sede electrónica encontrará el software de configuración automática.
- El nº del documento de identificación (NIF / NIE) deberá tener una longitud de 9 caracteres. Rellene con ceros a la izquierda si es necesario.
- Asegúrese de que el correo electrónico asociado a su certificado es correcto, ya que a través de éste se emitirán todas las notificaciones sobre el ciclo de vida de su certificado.

[Puede aquí para consultar y aceptar las condiciones de expedición del certificado](#)

SOLICITO LA EXPEDICIÓN del Certificado de Persona Física emitido por la Fábrica Nacional de Moneda y Timbre - Real Casa de la Moneda (FNMT-RCM) y declaro conocer y aceptar las [Condiciones de utilización](#) así como lo dispuesto en la [Declaración General de Prácticas de Servicios de Confianza y de Certificación electrónica](#) y en las [Políticas y Prácticas Particulares de los Certificados de Persona Física de la FNMT-RCM](#). El Solicitante manifiesta que es mayor de edad o menor emancipado y que está en posesión de un documento para su identificación (DNI - NIF - NIE), que los datos aquí mostrados son veraces, asumiendo cualquier responsabilidad sobre la realidad de las declaraciones vertidas y sobre el uso del Certificado.

AUTORIZO a la FNMT-RCM para que pueda consultar mis datos en el Sistema de Verificación de Datos de Identidad, a los efectos de poder omitir la entrega de fotocopias de mi documento de identidad.

La FNMT-RCM revocará y dejará sin efecto cualquier Certificado del mismo tipo emitido previamente y con los mismos datos que los consignados en la solicitud, como causa de extinción de la vigencia del Certificado según constan en las

Inicio > Certificados > Persona Física > Obtener Certificado Software > Solicitar Certificado

Configuración Solicitud Acreditación Descarga

1 2 3 4

NOTA: Antes de realizar este paso es necesario instalar el software del paso 1 Configuración.

2. Solicitar Certificado

PROTECCIÓN DE DATOS.

Le ofrecemos información básica sobre los datos de carácter personal que estamos recogiendo. Esta información se realiza en dos capas sobre la base de la regulación europea (arts. 13 y 14 del REGLAMENTO (UE) 2016/679 - Reglamento General de Protección de Datos) y según las recomendaciones de la Agencia Española de Protección de Datos. Puede seguir los enlaces para obtener información más detallada.

RESPONSABLE: FÁBRICA NACIONAL DE MONEDA Y TIMBRE-REAL CASA DE LA MONEDA, E.P.E., M.P. (FNMT-RCM)

FINALIDAD: Gestión de la prestación de servicios de confianza. Una vez finalizada su relación con la FNMT-RCM mantendremos sus datos bloqueados para el ejercicio de derechos.

LEGITIMACIÓN: La base jurídica para el tratamiento de sus datos es la necesidad de gestionarlos para realizar la prestación como tercera parte de confianza.

DESTINATARIOS: Se comunicará su nº de serie del certificado a terceros con el fin de que puedan comprobar su validez y lo datos que consten en el certificado cuando lo utilice. No se realizan transferencias internacionales fuera de la UE.

DERECHOS: Puede acceder, rectificar, suprimir los datos y ejercitar el resto de derechos, según se informa en <http://www.fnmt.es/rgpd> (PÁGINA PRINCIPAL)

PROCEDENCIA: Consentimiento inequívoco del interesado. De organizaciones donde prestan servicios los afectados (representantes, apoderados o contactos)

MEDIDAS DE SEGURIDAD: Esquema Nacional de Seguridad. Más información en enlace inferior.

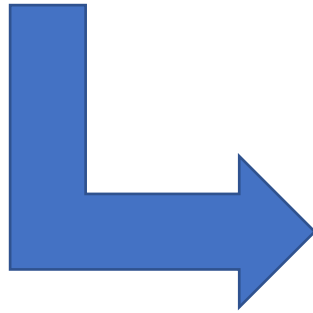
CATEGORÍA DE DATOS: Datos identificativos, de características personales y circunstancias sociales, según se explica en la información adicional del Registro de Actividades del enlace inferior.

Puede consultar información adicional y detallada sobre este tratamiento en: <http://www.fnmt.es/rgpd> (TRATAMIENTO Nº 15)

Acepto las condiciones de expedición

Solicitar el certificado electrónico

Recibirán un email:



← 📧 ⚠️ 🗑️ 📧 ⌚ ✅ 📧 🗑️ ⋮

De: Notificaciones FNMT AC usuarios <ac.usuarios@fnmt.es>
Fecha: 14 ago. 2020 1:16 a. m.
Asunto: Petición de certificación para persona física de la FNMT
Para: juanita@hotmail.com
Cc:

Estimado/a Sr/a Juana :

A continuación le facilitamos el CÓDIGO DE SOLICITUD del Certificado FNMT de Persona Física que nos ha solicitado:

~~XXXXXXXXXX~~

NIF asociado a la solicitud:

~~XXXXXXXXXX~~

Con este Código de Solicitud y la documentación de su identidad requerida, deberá personarse en cualquiera de las Oficinas de Registro Autorizadas por la FNMT-RCM para acreditar su identidad. Para su comodidad, puede usted hacer uso de nuestro servicio de localización de las Oficinas más cercanas, que encontrará en nuestra Sede Electrónica en [ACREDITAR SU IDENTIDAD](#).(NOTA: En las oficinas de la AEAT, algunas oficinas de la Seguridad Social y en el Ayto. Madrid se requiere de cita previa.)

Por favor verifique que los datos que introdujo en la fase de solicitud (nº de documento de identificación y primer apellido), se corresponden exactamente con los que figuran en el documento de identidad que utilizará para acreditarse en una de nuestras Oficinas de Registro. Si detecta cualquier error en los mismos, deberá generar una nueva solicitud.

Procedimiento para obtener el certificado electrónico

<https://www.sede.fnmt.gob.es/certificados/persona-fisica/obtener-certificado-software>

The screenshot shows the website interface for 'Real Casa de la Moneda'. The header includes the logo and name. Below the header is a navigation bar with 'Certificados' and 'Trámites'. A breadcrumb trail reads 'Inicio > Certificados > Persona Física > Obtener Certificado Software'. On the left, a vertical menu lists various services, with 'Obtener Certificado Software' highlighted. The main content area is titled 'Obtener Certificado software' and contains a paragraph explaining the process, followed by four numbered steps. A blue arrow points to the third step, 'Acreditación de la identidad en una Oficina de Registro'.

Real Casa de la Moneda
Fábrica Nacional de Moneda y Timbre

Certificados | Trámites

Inicio > Certificados > Persona Física > Obtener Certificado Software

Persona Física

- Obtener Certificado Software
- Configuración Previa
- Solicitar Certificado
- Acreditar Identidad
- Descargar Certificado
- Obtener Certificado con DNle
- Obtener Certificado con Android
- Verificar estado
- Renovar
- Anular

Obtener Certificado software

El proceso de obtención del Certificado software (como archivo descargable) de usuario, se divide en cuatro pasos que deben realizarse en el orden señalado:

1. **Configuración previa.** Para solicitar el certificado es necesario instalar el software que se indica en este apartado.
2. **Solicitud vía internet de su Certificado.** Al finalizar el proceso de solicitud, usted recibirá en su cuenta de correo electrónico un Código de Solicitud que le será requerido en el momento de acreditar su identidad y posteriormente a la hora de descargar su certificado.
3. **Acreditación de la identidad en una Oficina de Registro.** Una vez completada la fase anterior y esté en posesión de su Código de Solicitud, para continuar con el proceso deberá Acreditar su Identidad en una de nuestras Oficinas de Registro. Para su comodidad, puede usted hacer uso de nuestro servicio [LOCALIZADOR DE OFICINAS](#).
4. **Descarga de su Certificado de Usuario.** Aproximadamente 1 hora después de que haya acreditado su identidad en una Oficina de Registro y haciendo uso de su Código de Solicitud, desde aquí podrá descargar e instalar su certificado y realizar una copia de seguridad (**RECOMENDADO**).

Si está interesado en adquirir una tarjeta o USB criptográficos de la FNMT entre en nuestro [CATÁLOGO DE SERVICIOS](#)

Acreditar identidad

<https://www.sede.fnmt.gob.es/certificados/persona-fisica/obtener-certificado-software/acreditar-identidad>

<https://www.sede.fnmt.gob.es/certificados/persona-fisica/obtener-certificado-software/acreditar-identidad>

Persona Física
Obtener Certificado Software
Configuración Previa
Solicitar Certificado
Acreditar Identidad
Descargar Certificado
Obtener Certificado con DNle
Obtener Certificado con Android
Verificar estado
Renovar
Anular
Certificado de Representante
Administración Pública
Certificados de componente
Soporte Técnico



3. Acreditar Identidad

AVISO: Ante la situación actual de la evolución del COVID 19 no todas las oficinas de acreditación están prestando servicio de forma habitual, por este motivo y para evitar desplazamientos innecesarios, es recomendable que antes de acudir se pongan en contacto con el organismo en cuestión para verificar que sigue prestando este servicio. Disculpen las molestias.

Tras haber realizado la [configuración previa \(paso 1\)](#) y haber completado la [solicitud de su certificado \(paso 2\)](#), ya estará en posesión de su Código de Solicitud. Para continuar el solicitante y futuro titular del certificado deberá acudir personalmente a una Oficina de Registro para acreditar su propia identidad.

Si por cualquier circunstancia no pudiera hacerlo personalmente, podrá ir una tercera persona en su nombre, pero se le exigirá la previa legitimación de su firma del contrato ante notario.

[Más información sobre la legitimación de firma ante notario](#)

[¿Se puede solicitar un certificado de representación de personas físicas?](#)

NOTA: Cuando acredite su identidad en una oficina de registro tendrá inmediatamente disponible la descarga de su certificado por lo que le recomendamos descargarlo lo antes posible.

Documentación necesaria para acreditar identidad:

El solicitante del certificado deberá presentarse en una de nuestras Oficinas de Registro para acreditar sus datos por un documento de identidad **válido y vigente**:

- Ciudadano de nacionalidad española:
 - El código de solicitud que le ha sido remitido a su cuenta de correo electrónico y
 - El Documento Nacional de Identidad (DNI), pasaporte o carné de conducir.
- Ciudadano extranjero:
 - El código de solicitud que le ha sido remitido a su cuenta de correo electrónico y
 - Documento Nacional de Identificación de Extranjeros o el Certificado de Ciudadano de la Unión donde conste el NIE junto con Pasaporte o documento de identidad de país de origen, o
 - Documento oficial de concesión del NIF/NIE junto con el pasaporte, o
 - La Tarjeta Roja en la que conste el NIE junto con el pasaporte.

Nota: En virtud del Real Decreto 463/2020, de 14 de marzo, todos aquellos Documentos Nacionales de Identidad, que caduquen a partir de esa fecha, queda prorrogada por un año su validez, hasta el día trece de marzo de dos mil veintiuno.

<https://www.sede.fnmt.gob.es/certificados/persona-fisica/obtener-certificado-software/acreditar-identidad>

Certificados de componente

Soporte Técnico

El solicitante del certificado deberá presentarse en una de nuestras Oficinas de Registro para acreditar sus datos por un documento de identidad **válido y vigente**:

- Ciudadano de nacionalidad española:
 - El código de solicitud que le ha sido remitido a su cuenta de correo electrónico y
 - El Documento Nacional de Identidad (DNI), pasaporte o carné de conducir.
- Ciudadano extranjero:
 - El código de solicitud que le ha sido remitido a su cuenta de correo electrónico y
 - Documento Nacional de Identificación de Extranjeros o el Certificado de Ciudadano de la Unión donde conste el NIE junto con Pasaporte o documento de identidad de país de origen, o
 - Documento oficial de concesión del NIF/NIE junto con el pasaporte, o
 - La Tarjeta Roja en la que conste el NIE junto con el pasaporte.

Nota: En virtud del Real Decreto 463/2020, de 14 de marzo, todos aquellos Documentos Nacionales de Identidad, que caduquen a partir de esa fecha, queda prorrogada por un año su validez, hasta el día trece de marzo de dos mil veintiuno.

¿Dónde puede acreditar su identidad?

NOTA: Este certificado NO puede solicitarse a través de las oficinas de Correos

La FNMT ha habilitado más de 2.400 Oficinas de Registro distribuidas por todo el territorio nacional. Entre las oficinas de Registro están disponibles [las oficinas de la Seguridad Social](#) y las [Delegaciones y Administraciones de la AEAT](#).

NOTA: En las oficinas de la AEAT, algunas oficinas de la Seguridad Social y en otras oficinas se requiere de cita previa, consulte con la propia oficina.

Para su comodidad, puede usted hacer uso de nuestro servicio [LOCALIZADOR DE OFICINAS](#)

Si se encuentra en el extranjero podrá dirigirse a las Oficinas Consulares de carrera de España en el extranjero, no siendo posible en los registros aduaneros.

Puede consultar las [Oficinas Consulares de España en el extranjero](#) donde puede gestionarse la obtención del certificado de persona física.

Procedimiento para obtener el certificado electrónico

<https://www.sede.fnmt.gob.es/certificados/persona-fisica/obtener-certificado-software>

The screenshot shows the website interface for 'Real Casa de la Moneda'. The header includes the logo and name. Below the header is a navigation bar with 'Certificados' and 'Trámites'. A breadcrumb trail reads: 'Inicio > Certificados > Persona Física > Obtener Certificado Software'. On the left, a vertical menu lists various services, with 'Obtener Certificado Software' highlighted. The main content area is titled 'Obtener Certificado software' and contains a detailed four-step process for obtaining the certificate. A blue arrow points to the fourth step, 'Descarga de su Certificado de Usuario'.

Real Casa de la Moneda
Fábrica Nacional de Moneda y Timbre

Certificados | Trámites

Inicio > Certificados > Persona Física > Obtener Certificado Software

Persona Física

- Obtener Certificado Software
- Configuración Previa
- Solicitar Certificado
- Acreditar Identidad
- Descargar Certificado
- Obtener Certificado con DNle
- Obtener Certificado con Android
- Verificar estado
- Renovar
- Anular

Obtener Certificado software

El proceso de obtención del Certificado software (como archivo descargable) de usuario, se divide en cuatro pasos que deben realizarse en el orden señalado:

- 1. Configuración previa.** Para solicitar el certificado es necesario instalar el software que se indica en este apartado.
- 2. Solicitud vía internet de su Certificado.** Al finalizar el proceso de solicitud, usted recibirá en su cuenta de correo electrónico un Código de Solicitud que le será requerido en el momento de acreditar su identidad y posteriormente a la hora de descargar su certificado.
- 3. Acreditación de la identidad en una Oficina de Registro.** Una vez completada la fase anterior y esté en posesión de su Código de Solicitud, para continuar con el proceso deberá Acreditar su Identidad en una de nuestras Oficinas de Registro. Para su comodidad, puede usted hacer uso de nuestro servicio [LOCALIZADOR DE OFICINAS](#).
- 4. Descarga de su Certificado de Usuario.** Aproximadamente 1 hora después de que haya acreditado su identidad en una Oficina de Registro y haciendo uso de su Código de Solicitud, desde aquí podrá descargar e instalar su certificado y realizar una copia de seguridad (**RECOMENDADO**).

Si está interesado en adquirir una tarjeta o USB criptográficos de la FNMT entre en nuestro [CATÁLOGO DE SERVICIOS](#)

Descargar certificado

Recibirás otro email:



← [Icons] [More]

Notificaciones FNMT AC usuarios <ac.usuarios@fnmt.es>
para mí ▾

Estimado/a Sr/a Juana 👤:

En relación al Certificado FNMT de Persona Física que ha solicitado, le informamos que ya puede proceder a descargarlo e instalarlo.

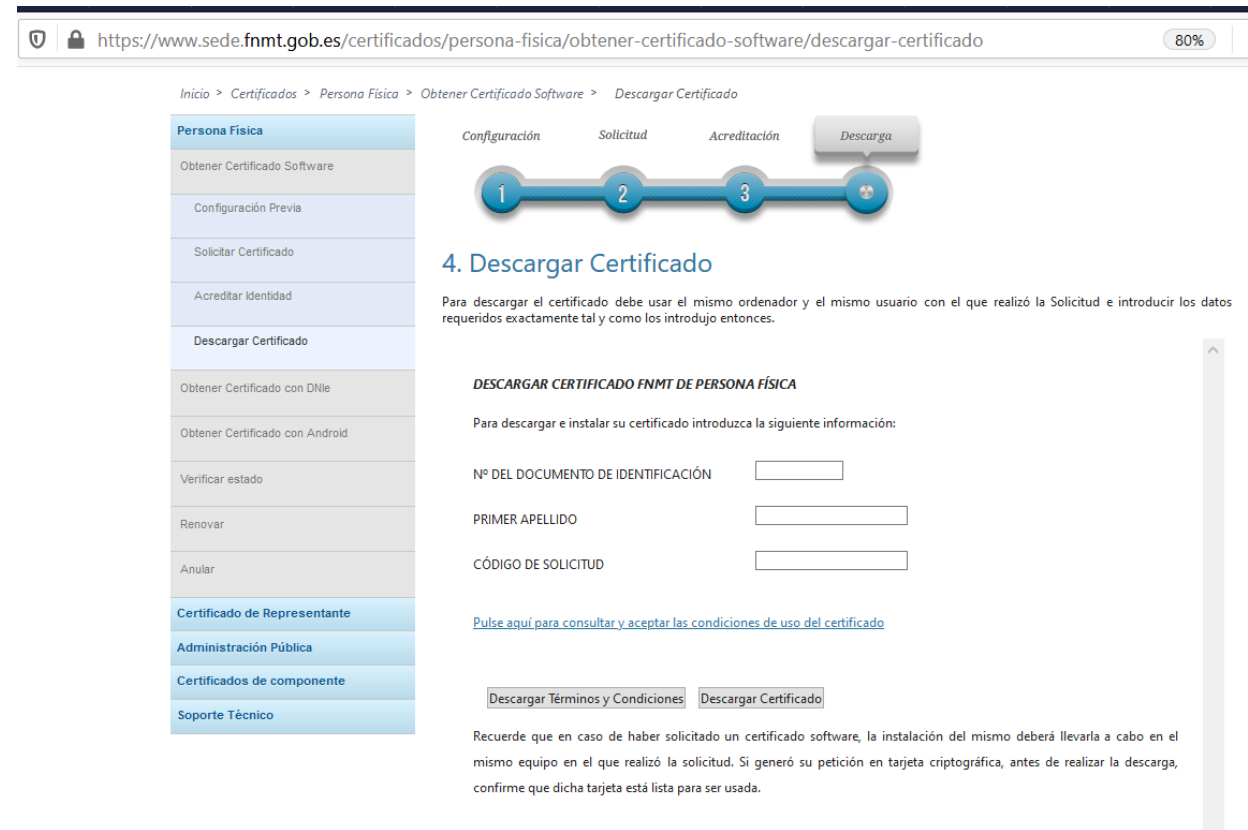
Para ello deberá introducir su Código de Solicitud ljsjlskljgxfnlj , primer apellido y nº de DNI - NIF - NIE en el siguiente enlace:

[Descarga de su certificado de Persona Física](#)

Recuerde que:

- La descarga e instalación de su certificado deberá llevarla a cabo en el mismo equipo en el que realizó la solicitud.
- Si usted realizó la solicitud del certificado haciendo uso de su aplicación móvil, la descarga deberá realizarla desde el apartado "Solicitudes pendientes" de dicha app.
- Si generó su petición en tarjeta criptográfica, antes de realizar la descarga, confirme que dicha tarjeta está lista para ser usada.

Así mismo le recordamos que con la emisión de su nuevo certificado FNMT de Persona Física, el



https://www.sede.fnmt.gob.es/certificados/persona-fisica/obtener-certificado-software/descargar-certificado 80%

Inicio > Certificados > Persona Física > Obtener Certificado Software > Descargar Certificado

Persona Física

- Obtener Certificado Software
- Configuración Previa
- Solicitar Certificado
- Acreditar Identidad
- Descargar Certificado
- Obtener Certificado con DNIe
- Obtener Certificado con Android
- Verificar estado
- Renovar
- Anular

Certificado de Representante

- Administración Pública
- Certificados de componente
- Soporte Técnico

Configuración | Solicitud | Acreditación | **Descarga**

1 2 3 4

4. Descargar Certificado

Para descargar el certificado debe usar el mismo ordenador y el mismo usuario con el que realizó la Solicitud e introducir los datos requeridos exactamente tal y como los introdujo entonces.

DESCARGAR CERTIFICADO FNMT DE PERSONA FÍSICA

Para descargar e instalar su certificado introduzca la siguiente información:

Nº DEL DOCUMENTO DE IDENTIFICACIÓN

PRIMER APELLIDO

CÓDIGO DE SOLICITUD

[Pulse aquí para consultar y aceptar las condiciones de uso del certificado](#)

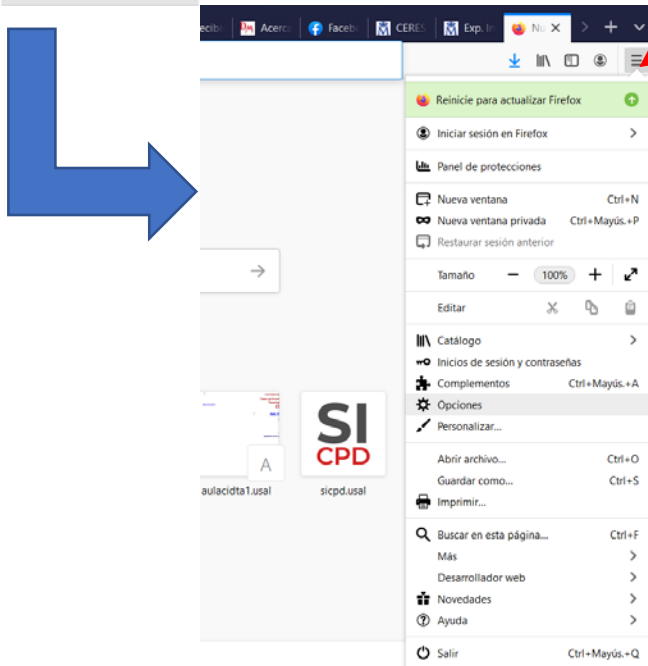
Recuerde que en caso de haber solicitado un certificado software, la instalación del mismo deberá llevarla a cabo en el mismo equipo en el que realizó la solicitud. Si generó su petición en tarjeta criptográfica, antes de realizar la descarga, confirme que dicha tarjeta está lista para ser usada.

¿Dónde se guarda el certificado electrónico?

El certificado queda guardado en una carpeta asociada al navegador que utilizaste (Por ejemplo, Firefox) en la computadora donde lo has descargado, por eso es necesario aprender a **borrarlo, exportarlo e importarlo**.



Menú herramientas
Firefox

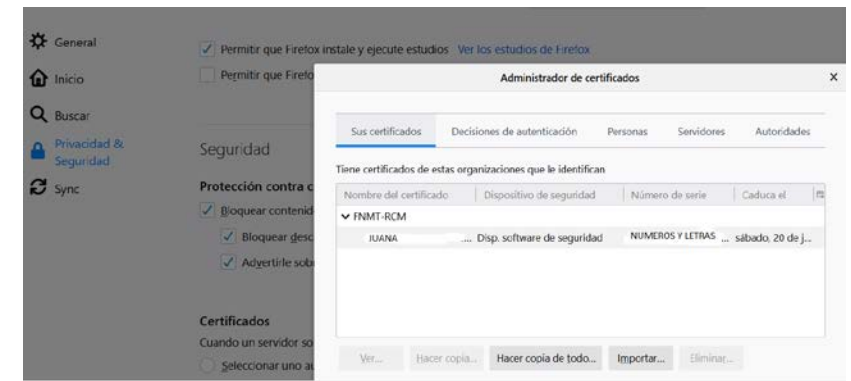


Opciones

Privacidad &
Seguridad



Aquí está!



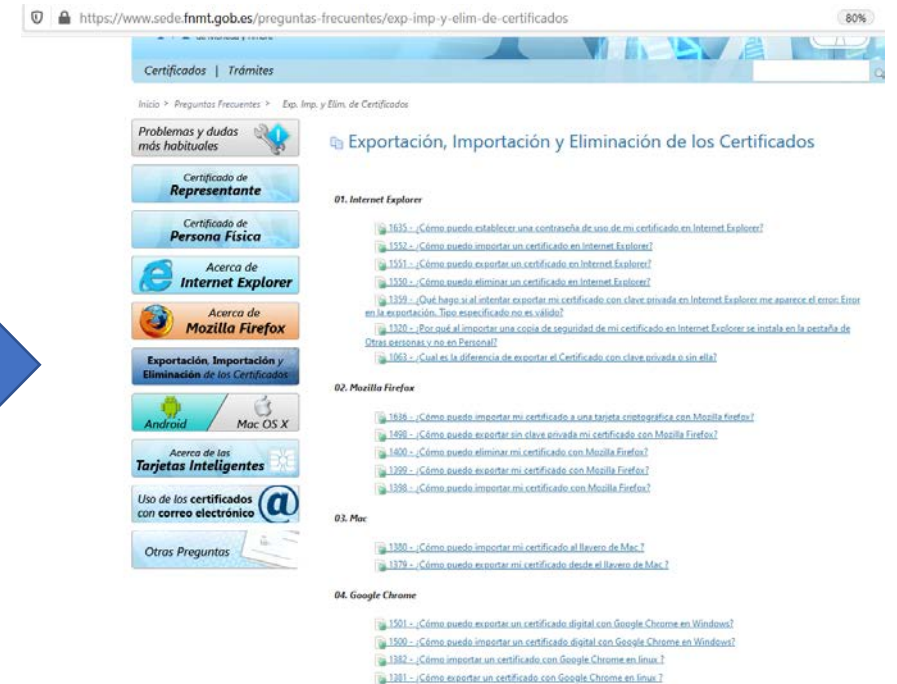
¿Cómo exportar, borrar e importar el certificado electrónico?

<https://www.sede.fnmt.gob.es/certificados/persona-fisica/obtener-certificado-software>


El certificado queda guardado en una carpeta asociada al navegador que utilizaste en la computadora donde lo descargaste, por eso es necesario aprender a **borrarlo, exportarlo e importarlo**.



The screenshot shows the website <https://www.sede.fnmt.gob.es/certificados/persona-fisica/obtener-certificado-software>. The page title is "Obtener Certificado software". It includes a sidebar with navigation options like "Obtener Certificado Software", "Configuración Previa", "Solicitar Certificado", "Acreditar Identidad", "Descargar Certificado", "Obtener Certificado con DNIe", "Obtener Certificado con Android", "Verificar estado", "Renovar", and "Anular". The main content area explains the process in four steps: 1. Configuración previa, 2. Solicitud vía internet de su Certificado, 3. Acreditación de la identidad en una Oficina de Registro, and 4. Descarga de su Certificado de Usuario. A "Fecha y Hora Oficial" box shows 01/09/2020 at 05:14:27. There is also a section for "Información Destacada" with links for browser configuration and exporting/importing certificates.



The screenshot shows the website <https://www.sede.fnmt.gob.es/preguntas-frecuentes/exp-imp-y-elim-de-certificados>. The page title is "Exportación, Importación y Eliminación de los Certificados". It features a sidebar with navigation options like "Problemas y dudas más habituales", "Certificado de Representante", "Certificado de Persona Física", "Acerca de Internet Explorer", "Acerca de Mozilla Firefox", "Exportación, Importación y Eliminación de los Certificados", "Acerca de las Tarjetas Inteligentes", "Uso de los certificados con correo electrónico", and "Otras Preguntas". The main content area is divided into sections for "01. Internet Explorer", "02. Mozilla Firefox", "03. Mac", and "04. Google Chrome", each containing a list of frequently asked questions with links to detailed answers.



Saber más sobre Exportación / Importación en Preguntas Frecuentes.